

Siłowniki elektromechaniczne do bram skrzydłowych o długości skrzydła do 3 m lub 5 m.


Wersja 230V do użytku przydomowego oraz wersja 24V przeznaczona do pracy intensywnej.

Łatwy montaż i serwis: wodoodporne, wymowalne wtyczki połączeń. Wbudowany kondensator (230V). Szybki i łatwy sposób regulacji wyłączników krańcowych. **Metalowa** przekładnia, nakrętka na śrubę pociągową z brązu to trwałość i niezawodność. **Zalecane centrale:** Mindy A01, A02 do bram 1-skrzydłowych (230V), Mindy A60/A6/A6F/A700F do bram 2-skrzydłowych (230V) oraz A824 (24V).

Wersja 24V z magnetycznym enkoderem idealne do pracy intensywnej:

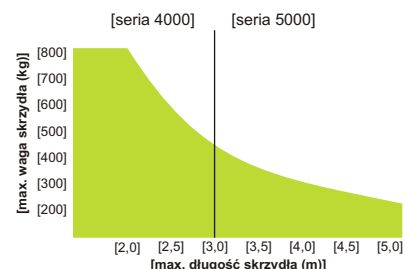
- łatwe programowanie za pomocą jednego przycisku,
- elektroniczna regulacja siły,
- automatyczne programowanie położenia krańcowych bramy,
- programowany czas pauzy, częściowego otwarcia, zwolnienie podczas otwierania i zamykania bramy,
- możliwość pracy w przypadku braku zasilania - połączenie akumulatora i karty ładowania CARICA (opcja).

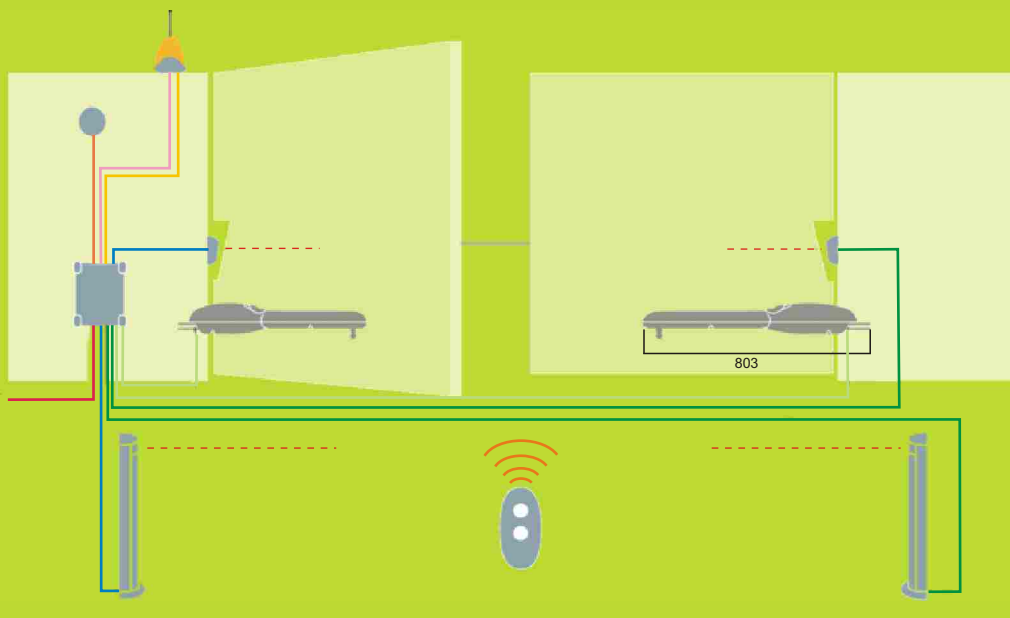
funkcje central strona 34/35



Kod		cena netto	cena brutto
MB4005	samohamowny siłownik, silnik 230V, do skrzydła do 3 m, z odblokowaniem awaryjnym, wył. krańcowy przy otwieraniu	799,00	974,78
MB4006	samohamowny siłownik, silnik 230V, do skrzydła do 3 m, z odblokowaniem awaryjnym, wył. krańcowy przy otwieraniu i zam.	849,00	1 035,78
MB5015	samohamowny siłownik, silnik 230V, do skrzydła do 5 m, z odblokowaniem awaryjnym, wył. krańcowy przy otwieraniu	949,00	1 157,78
MB5016	samohamowny siłownik, silnik 230V, do skrzydła do 5 m, z odblokowaniem awaryjnym, wył. krańcowy przy otwieraniu i zam.	999,00	1 218,78
MB4024	samohamowny siłownik, silnik 24V, do skrzydła do 3 m, z odblokowaniem awaryjnym, enkoder, do pracy intensywnej	999,00	1 218,78
MB5024	samohamowny siłownik, silnik 24V, do skrzydła do 5 m, z odblokowaniem awaryjnym, enkoder, do pracy intensywnej	1 099,00	1 340,78

Parametry		MB4005	MB4006	MB5015	MB5016	MB4024	MB5024
Zasilanie (V)		230	230	230	230	24	24
Moc (W)		230	230	230	230	120	120
Natężenie prądu (A)		1.1	1.1	1.1	1.1	5.0	5.0
Kondensator wbudowany (uF)		7	7	7	7	-	-
Stopień zabezpieczenia (IP)		44	44	44	44	44	44
Zabezpieczenie termiczne (°C)		140	140	140	140	-	-
Skok (mm)		310	270	470	430	310	470
Siła uciągu (N)		2000	2000	2000	2000	2000	2000
Prędkość liniowa (m/s)		0.016	0.016	0.013	0.013	0.016	0.016
Temperatura pracy (°C min./max.)		-20 do +50	-20 do +50	-20 do +50	-20 do +50	-20 do +50	-20 do +50
Sprawność (%)		30	30	30	30	80	80
Ciężar (kg)		6	6	7	7	6	7





Akcesoria

inne akcesoria - patrz strony 48 - 53



PLA 10
zamek elektromagnetyczny
pionowy

299,00 364,78 brutto



PLA 11
zamek elektromagnetyczny
poziomy

299,00 364,78 brutto

		cena netto	cena brutto
MOBY FLOR	zestaw do bram dwuskrzydłowych: 2 siłowniki samohamowne MB4005 z wyłącznikiem krańcowym przy otwieraniu, do bram o długości skrzydła do 3.0 m, centrala sterująca A60, radioodbiornik z kodem dynamicznie zmiennym SMXI, 1 pilot z kodem dynamicznie zmiennym FLO2R, fotokomórki BF	2 391,00	2 917,02
MOBY SMILO	zestaw do bram dwuskrzydłowych: 2 siłowniki samohamowne MB4005 z wyłącznikiem krańcowym przy otwieraniu, do bram o długości skrzydła do 3.0 m, centrala sterująca A60, radioodbiornik z kodem dynamicznie zmiennym SMXIS, 2 piloty z kodem dynamicznie zmiennym SM2, fotokomórki BF	2 414,00	2 945,08

Zestaw MOBY zawiera:



MB4005
2 siłowniki 230V



A60
centrala sterująca



BF
1 komplet
fotokomórek

SM2
2 piloty
w zestawie
Moby Smilo



SMXIS
radioodbiornik
SMILO



SMXI
radioodbiornik
FLOR



FLO2R
1 pilot
w zestawie
Moby Flor

